



Fiab Bicicletta Cremona

**A SCUOLA IN BICI**



# **ENTI COINVOLTI:**

## **COMUNE DI CREMONA**

**Assessore Jane Alquati** - Politiche Educative e della Famiglia -  
Politiche Giovanili e Informagiovani - Università e Formazione  
Professionale

**Assessore Francesco Bordi** - Politiche Ambientali e Agenda 21  
- Politiche Energetiche - Sviluppo Sostenibile

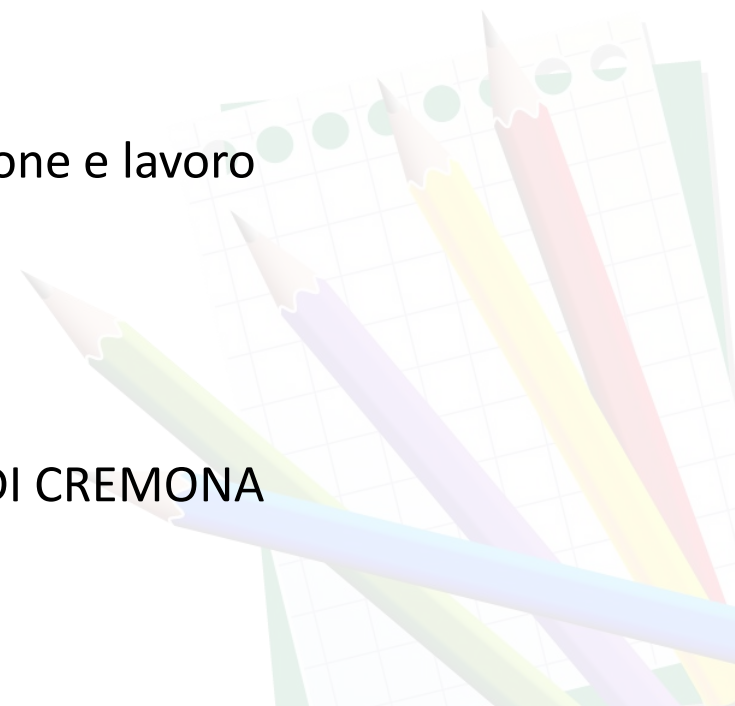
## **PROVINCIA DI CREMONA**

**Assessore Paola Orini** Istruzione , formazione e lavoro

## **DESTINATARI:**

**DOCENTI - GENITORI - STUDENTI**

SCUOLE DI OGNI ORDINE E GRADO DELLA CITTA' DI CREMONA



# OBIETTIVI

- Favorire l'adozione di corretti stili di vita e la coscienza dei problemi ambientali
- Creare una cultura diffusa della mobilità sostenibile
- Incentivare l'uso della bicicletta nel percorso casa-scuola-casa
- Installare o potenziare adeguate rastrelliere per coinvolgere un maggior numero di ragazzi e docenti all'uso della bici
- Avere una ricaduta positiva sulla circolazione nei pressi delle scuole nei momenti di apertura e chiusura dei cancelli



## **PRIMA FASE**

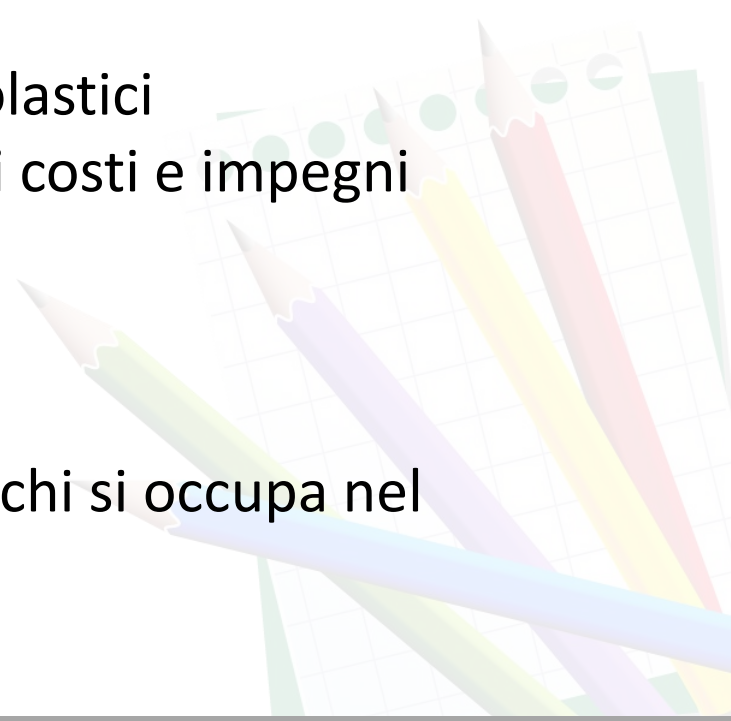
Questionario ai Dirigenti Scolastici delle scuole di ogni ordine e grado per sapere quante rastrelliere già sono installate e quante sarebbero necessarie per rendere ottimale il parcheggio biciclette e renderlo sicuro.

## **SECONDA FASE:**

Esamina delle risposte date dai Dirigenti scolastici  
Stesura del progetto di fattibilità con relativi costi e impegni finanziari

## **TERZA FASE:**

Posizionamento delle rastrelliere e stabilire chi si occupa nel tempo della manutenzione dei portabici



INTESTAZIONE ISTITUTO \_\_\_\_\_

(TIMBRO)

## QUESTIONARIO

(COMPILABILE DIRETTAMENTE IN WORD)

- Quanti alunni iscritti ci sono nell'Istituto  di cui Femmine  Maschi
- Quanti alunni abitano a Cremona
- Quanti presumibilmente vengono a scuola in bici  (espresso in percentuale)
- Quanti docenti lavorano nell'Istituto  di cui Femmine  Maschi
- Quanti docenti abitano a Cremona
- Quanti presumibilmente vengono a scuola in bici  (espresso in percentuale)
- Quante persone NON docenti lavorano nell'Istituto  di cui Femmine  Maschi
- Quante persone abitano a Cremona
- Quante presumibilmente vengono a scuola in bici  (espresso in percentuale)
- Quante rastrelliere porta bici sono collocate all'interno dell'Istituto  per n  posti bici
- Ritieni che siano sufficienti **SI**  **NO**
- Se ha risposto NO di quante rastrelliere pensa di aver bisogno per soddisfare appieno l'esigenza delle persone che frequentano l'Istituto
- Indichi il luogo che ritiene più idoneo per il collocamento di nuove rastrelliere

\_\_\_\_\_

Data rilevazione questionario \_\_\_\_\_

TIMBRO E FIRMA DEL DIRIGENTE  
SCOLASTICO

\_\_\_\_\_



Dalla tabella che segue si evidenzia come la bicicletta sia il mezzo di trasporto preferibilmente utilizzato dalle persone residenti in città nel tragitto casa-scuola.

	<b>Totale</b>	<b>Residenti a Cremona</b>	<b>A scuola in bici</b>
<b>Alunni</b>	10.191	4.654	1157
<b>Docenti</b>	1.345	896	234
<b>Non docenti</b>	350	231	46
<b>TOTALE</b>	11.886	5.781	1437

La tabella sottostante attesta che:

- ✓ il numero delle rastrelliere posizionate, sia all'interno che all'esterno degli Istituti, sia largamente inferiore alle reali necessità
- ✓ la richiesta d'aumento del numero dei posti parcheggiobici, per avere una situazione ottimale, è rilevante.

	presenti	richiesti	a regime
Numero posti bici	530	1067	1597

alunni in bici a scuola

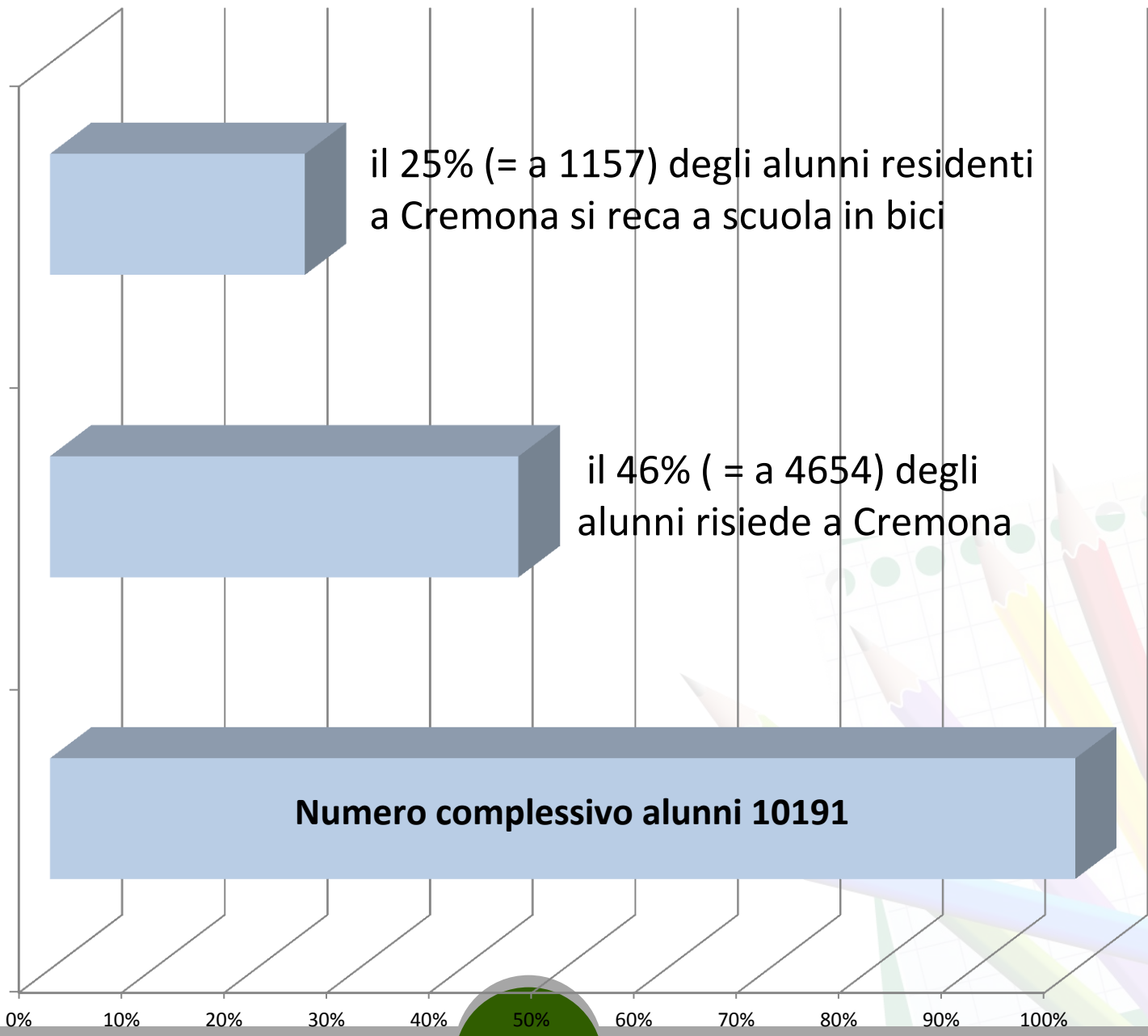
il 25% (= a 1157) degli alunni residenti a Cremona si reca a scuola in bici

residenti a Cremona

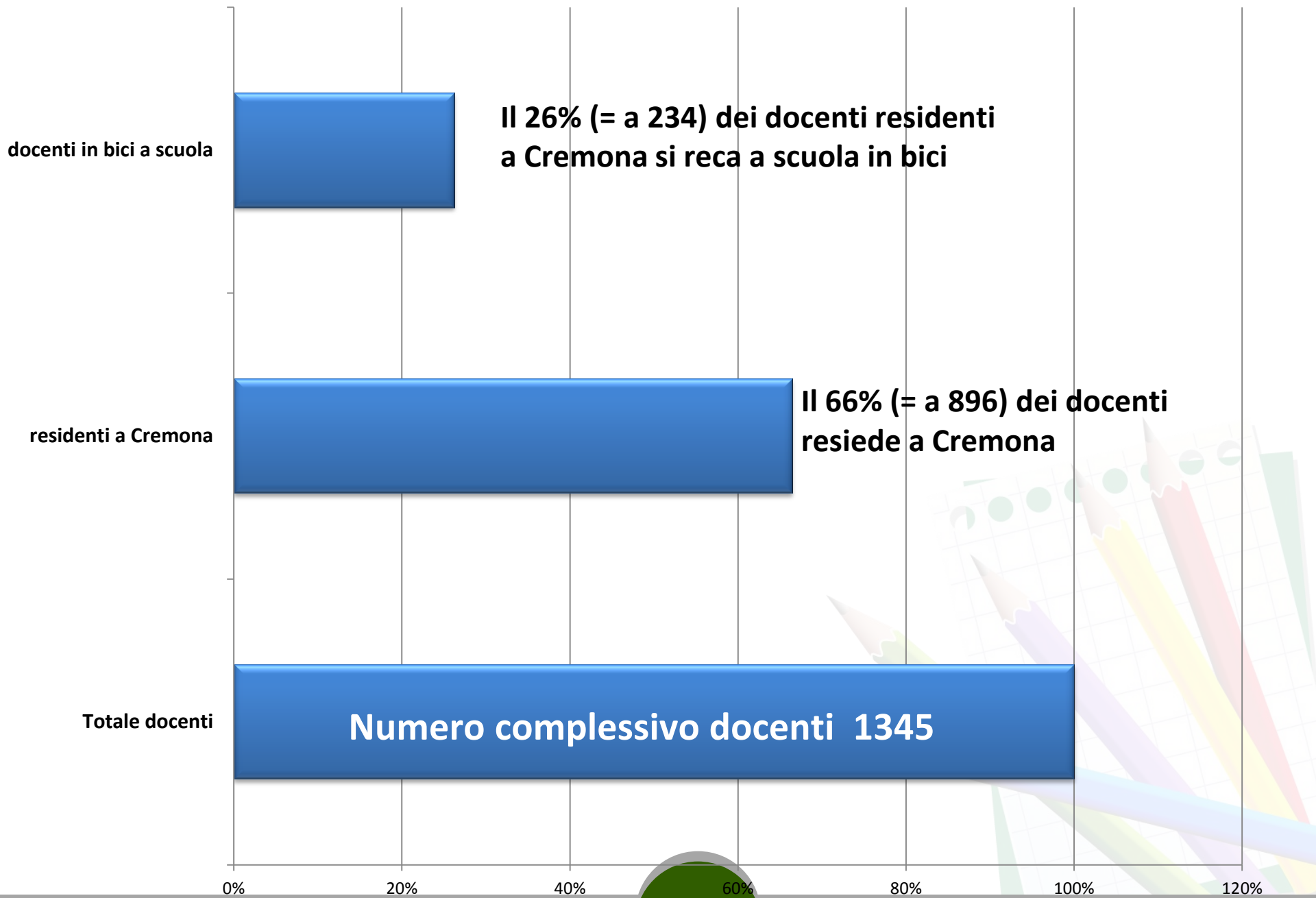
il 46% (= a 4654) degli alunni risiede a Cremona

totale alunni

**Numero complessivo alunni 10191**







docenti in bici a scuola

**Il 26% (= a 234) dei docenti residenti a Cremona si reca a scuola in bici**

residenti a Cremona

**Il 66% (= a 896) dei docenti resiede a Cremona**

Totale docenti

**Numero complessivo docenti 1345**

0%

20%

40%

60%

80%

100%

120%

non docenti in bici a scuola

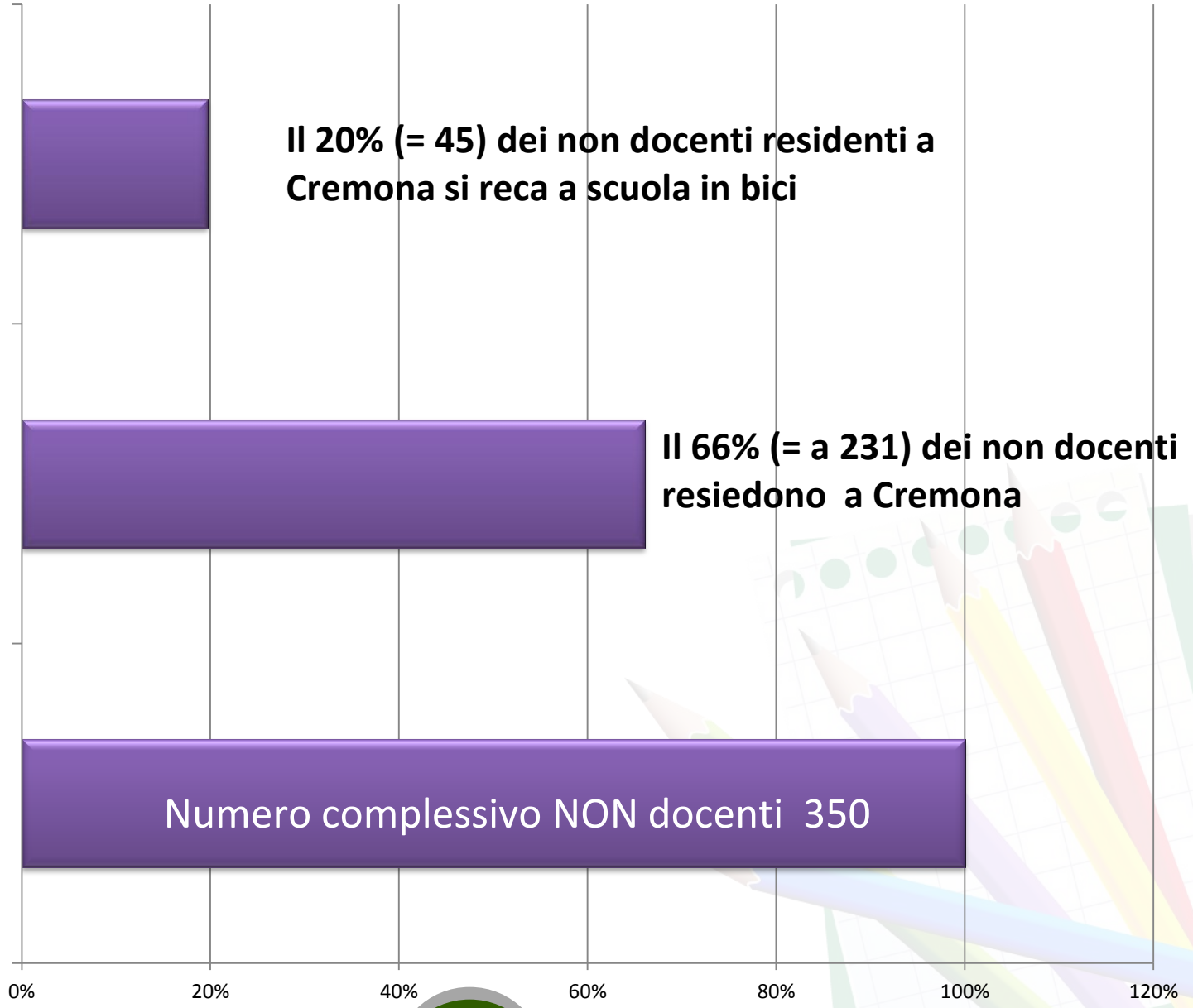
**Il 20% (= 45) dei non docenti residenti a Cremona si reca a scuola in bici**

residenti a Cremona

**Il 66% (= a 231) dei non docenti risiedono a Cremona**

Totale non docenti

**Numero complessivo NON docenti 350**





Scuola Media Statale  
«Virgilio» - Cremona





**Circolo Didattico Cremona IV  
Primaria «Don P. Mazzolari»**





**Liceo Classico «D. Manin»**



www.salone-studente.it

**SALONE DELLO STUDENTE**  
21-22-23

Orientamento e dintorni  
**Genitori**

incontri con i professori  
la scelta