

Relazione del Direttore

Napoli, 16 aprile 2016

Francesco Baroncini

Direttore Fiab Onlus

I dati di base

La perdita di esercizio 2014 è stata pari a
64.033,42 euro

La perdita di esercizio 2015 è stata pari a
14.392,63 euro

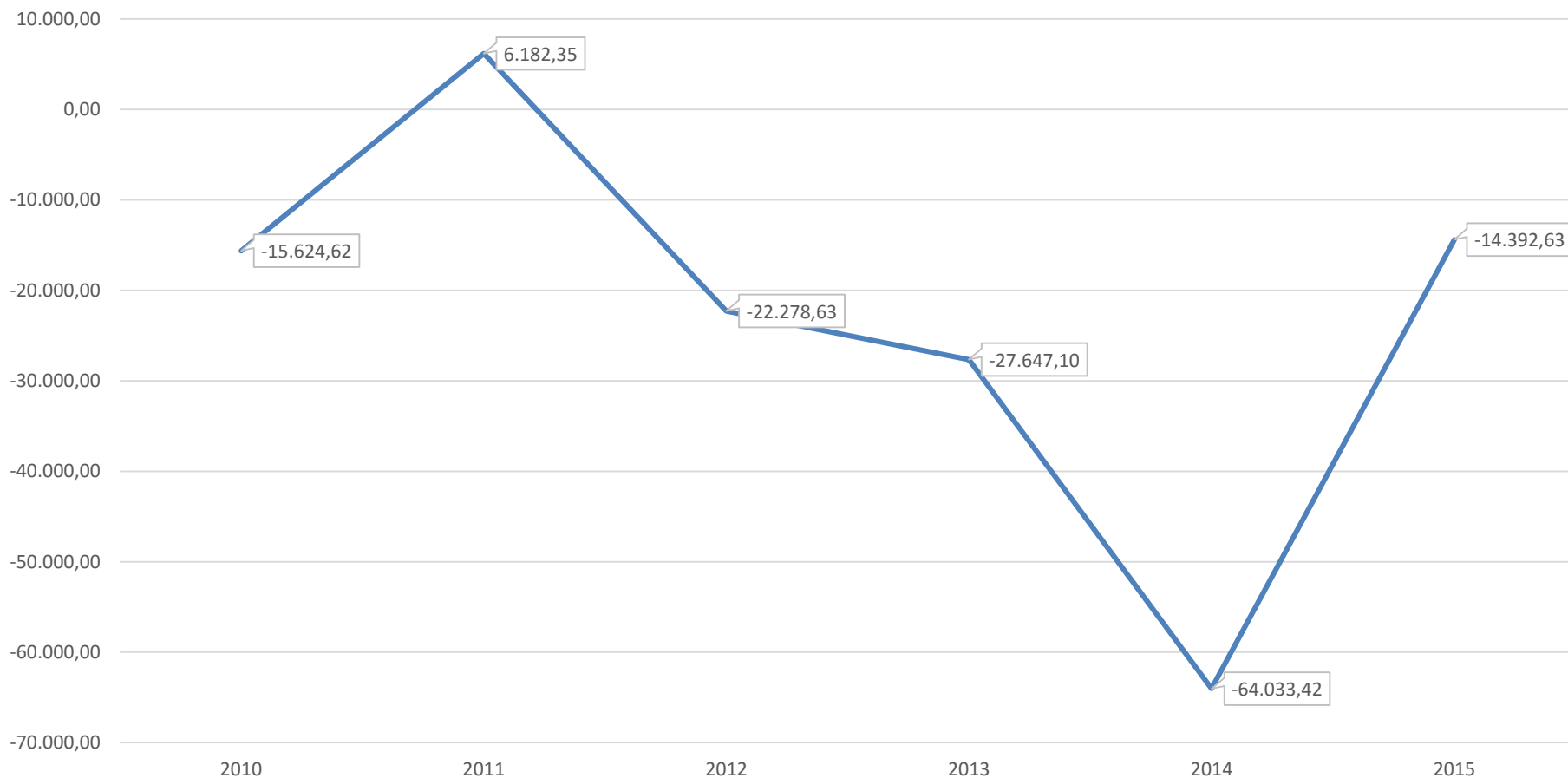
La perdita è stata ridotta del **77,52%**

Il patrimonio

Il patrimonio 2014 era negativo per
27.908,83

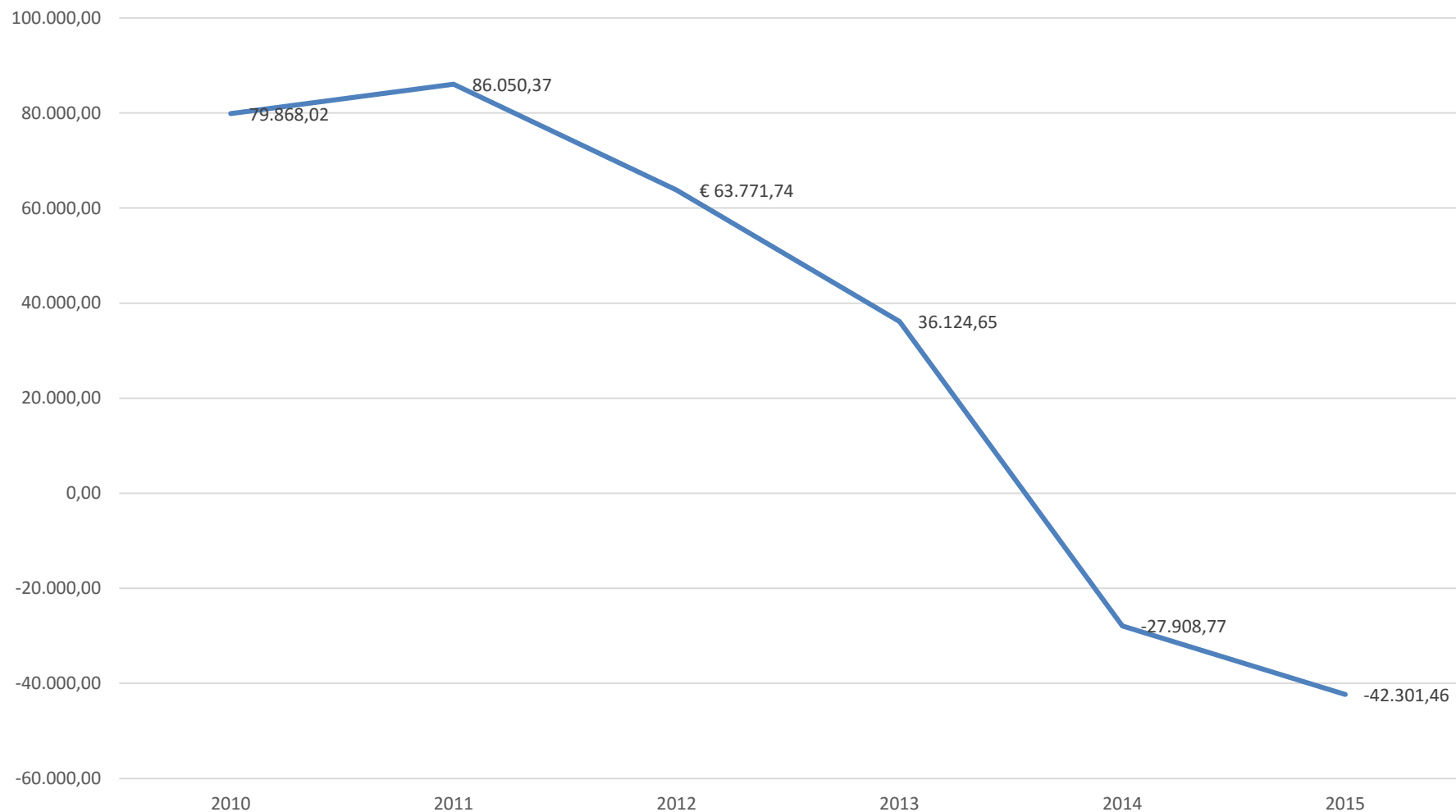
Per effetto della perdita di quest'anno il
patrimonio diventa negativo per
42.301,46 euro

Andamento della perdita dal 2010



Ad eccezione del 2011, questo è il dato migliore degli ultimi 6 anni

Andamento del patrimonio dal 2010



Composizione dello sbilancio 2015

La perdita di bilancio è interamente dovuta a sopravvenienze passive, spese che avrebbero dovuto essere computate nel bilancio 2014, ma non conosciute negli importi, e composte da:

- Chiusura definitiva di un progetto
- Rilevazioni di costi non noti nell'importo
- Rispetto di accordi precedenti (trovata la comunicazione)
- Fatture non inviate dal fornitore, a noi non note negli importi

Se queste spese, contabilizzate nel 2015 fossero state conosciute all'atto della redazione del bilancio 2014 i risultati sarebbero stati diversi

Bilancio 2014: -79.855,94

Bilancio 2015: + 1.429,89

Patrimonio 2014: -43.861

Patrimonio 2015: -42.332

Sopravvenienze passive

CONTO ECONOMICO

lista analitica di bilancio

Situazione dal 01/01/2015 al 31/12/2015

Valori espressi in:

€

C O S T I			R I C A V I		
Codice	Descrizione	Importo	Codice	Descrizione	Importo
06041000	TERZI				
06041000	SALARI E STIPENDI	71.954,37			
06041002	COMPENSI COLLABORATORI	16.025,01			
06041100	ONERI SOCIALI E PREVIDENZIALI - INAIL	235,41			
06041101	ONERI PREVIDENZIALI I.N.P.S.	18.593,27			
06041200	TFR TRATTAMENTO DI FINE RAPPORTO	4.988,90			
06041401	RIMBORSI SPESE TRASFERTA e altro	22.752,60			
0604	---> Tot.COSTI PER IL PERSONALE	134.549,56			
06051000	AMMORTAMENTO IMM. IMMATERIALI	2.996,63			
06051100	AMMORTAMENTO IMM. MATERIALI	2.854,52			
0605	---> Tot.AMMORTAMENTI E SVALUTAZIONI	5.851,15			
06081001	SCONTI, RIBASSI E ABBUONI PASSIVI	184,62			
06081002	OMAGGI PASSIVI	241,00			
06081003	ARROTONDAMENTI PASSIVI	11,35			
0608	---> Tot.ONERI DIVERSI DI GESTIONE	436,97			
06091601	MULTE, sanzioni E AMMENDE	3,75			
0609	---> Tot.ONERI FINANZIARI	3,75			
06101000	CONTRIBUTI ASSOC. e vari	14.646,00			
06101100	LIBERALITÀ AD ONLUS/ASSOC	502,00			
0610	---> Tot.DONAZIONI E QUOTE	15.148,00			
06111000	ASSOCIATIVE				
06111000	MINUSVALENZE INSUSSISTENZE	200,00			
06111201	SOPRAVVENIENZE PASSIVE	15.882,52			
0611	---> Tot.ONERI STRAORDINARI	16.082,52			
06	---> Tot.COSTI ED ONERI DI ESERCIZIO	423.508,59			
	TOTALE COSTI	423.508,59		TOTALE RICAVI	409.115,96
				PERDITA	14.392,63
	TOTALE GENERALE	423.508,59		TOTALE GENERALE	423.508,59

Costi vs Ricavi

Nel 2015 i **costi** sono sostanzialmente **invariati**
l'incremento è di soli **2.800,26** euro (+0,67%)

I **ricavi** sono **aumentati** di **52.441,15** euro
+14,70%

Nell'aumento dei costi incidono i 15.882 euro
delle sopravvenienze passive

Cosa possiamo dire?

Il bilancio è in rosso e il patrimonio peggiora

I **costi** da bilancio sono **invariati**, nonostante ci si porti dietro gravami degli anni precedenti

I **ricavi** sono **augmentati**, nonostante l'assenza totale di contributi pubblici nazionali o regionali

Se escludiamo il patrimonio negativo che ci trasciniamo dagli anni precedenti, **la gestione corrente è positiva**

Abbiamo **investito**: nuova sede, formazione, personale

Ci sono però altre considerazioni da fare

Contributi da enti pubblici

CONTO ECONOMICO lista analitica di bilancio

Situazione dal 01/01/2015 al 31/12/2015

Valori espressi in: €

COSTI			RICAVI		
Codice	Descrizione	Importo	Codice	Descrizione	Importo
06011000	ACQUISTI BENI E MATERIE PRIME	29.080,79	07011000	QUOTE ASSOCIATIVE	123.581,00
06011001	ACQUISTI CANCELLERIA	492,93	07011001	LIBERALITA' RICEVUTE	19.150,52
06011003	Rimanenze Iniziali	19.899,00	07011002	CONTRIBUTI DA ENTI PUBBLICI	36.371,01
06011004	Acquisto Software e beni immateriali	549,00	07011004	RACCOLTE PUBBLICHE DI FONDI	13.041,10
0601	---> Tot.COSTI PER MATERIE PRIME E DI CONSUMO	50.021,72	07011005	5X1000 CINQUE PER MILLE	42.879,23
06020001	PRESTAZIONI DI TERZI	23.929,15	07011100	RICAVI DA PRESTAZIONE SERVIZI	6.100,00
06020002	ACQUISTI - SERVIZI DIVERSI	40.607,74		---> Tot.RICAVI DA VENDITE E PRESTAZIONE SERVIZI	241.702,86
06020004	SPESE VIAGGIO: TRENI, BUS, TAXI, autostrada, parcheggio ...	16.367,69	07051001	SCONTI, RIBASSI E ABBUONI ATTIVI	4,26
06020005	SPESE TRASFERTA (ALBERGO, RISTORANTE, BAR ...)	3.392,73	07051002	ARROTONDAMENTI ATTIVI	7,91
06021000	SPESE SEDE: luce e gas	3.789,27	07051008	RIMBORSI SPESE DI SPEDIZIONE	568,00
06021005	UFFICIO STAMPA	17.336,54	07051011	CONTRIB. VARI / RIMBORSI SPESE	61.632,63
06021007	Spese di pubblicità e promozione	11.119,62	07051901	INTERESSI ATTIVI	7,93
06021100	SPESE POSTALI E VALORI BOLLATI	484,77	07052001	RICAVI DA REGIME IVA FORFAIT	7.851,15
06021200	SPESE TELEFONICHE	1.651,84	0705	---> Tot.ALTRI RICAVI E PROVENTI	70.071,88
06021300	ASSICURAZIONI	11,76	07061002	ALTRI PROVENTI CONNESSI	67.879,39
06021400	SPESE STAMPA E GRAFICA	22.299,57	07061003	Rimanenze Finali	21.719,06
06021600	SPESE DI SPEDIZIONE	2.370,39	0706	---> Tot.ALTRI PROVENTI CONNESSI	89.598,45
06021700	SPESE BOLLI	372,00	07091101	SOPRAVVIVENENZE ATTIVE	4.649,94
06021701	diritti CCIAA	20,00	0709	---> Tot.PROVENTI STRAORDINARI	4.649,94
06021800	SPESE INCASSO	659,12	07	---> Tot.RICAVI E PROVENTI DI ESERCIZIO	406.023,13
06021900	SPESE BANCARIE	652,91			
06022000	MANUTENZIONI E RIPARAZIONI	487,07			
06023000	PROVVIGIONI PASSIVE	274,50			
06023001	ROYALTIES	158,60			
0602	---> Tot.COSTI PER SERVIZI	145.985,27			
06031000	AFFITTI PASSIVI	2.073,40			
06031001	CANONI E LICENZE USO	9.049,81			
06031002	spese condominiali	90,00			
06033000	NOLEGGI	1.717,59			
06033001	SPESE ASSEMBLEE, RIUNIONI, CORSI, MANIFESTAZ	42.726,93			

pag. 1

La voce si è ridotta del 42,3% rispetto allo scorso anno (ma abbiamo aumentato lo stesso i ricavi)

Ricavi da prestazione di servizi

CONTO ECONOMICO

lista analitica di bilancio

Situazione dal 01/01/2015 al 31/12/2015

Valori espressi in: €

COSTI			RICAVI		
Codice	Descrizione	Importo	Codice	Descrizione	Importo
06011000	ACQUISTI BENI E MATERIE PRIME	29.080,79	07011000	QUOTE ASSOCIATIVE	123.581,00
06011001	ACQUISTI CANCELLERIA	492,93	07011001	LIBERALITA' RICEVUTE	19.130,52
06011003	Rimanenze Iniziali	19.899,00	07011002	CONTRIBUTI DA ENTI PUBBLICI	36.371,01
06011004	Acquisto Software e beni immateriali	549,00	07011004	RACCOLTE PUBBLICHE DI FONDI	13.641,10
0601	---> Tot.COSTI PER MATERIE PRIME E DI CONSUMO	50.021,72	07011005	5X1000 CINQUE PER MILLE	42.879,23
06020001	PRESTAZIONI DI TERZI	23.929,15	07011100	RICAVI DA PRESTAZIONE SERVIZI	6.100,00
06020002	ACQUISTI - SERVIZI DIVERSI	40.607,74	07011101	---> Tot.RICAVI DA VENDITE E PRESTAZIONE SERVIZI	241.702,86
06020004	SPESE VIAGGIO: TRENI, BUS, TAXI, autostrada, parcheggio ...	16.367,69	07051001	SCONTI, RIBASSI E ABBUONI ATTIVI	4,26
06020005	SPESE TRASFERTA (ALBERGO, RISTORANTE, BAR ...)	3.392,73	07051002	ARROTONDAMENTI ATTIVI	7,91
06021000	SPESE SEDE: luce e gas	3.789,27	07051008	RIMBORSI SPESE DI SPEDIZIONE	568,00
06021005	UFFICIO STAMPA	17.336,54	07051011	CONTRIB. VARI / RIMBORSI SPESE	61.632,63
06021007	Spese di pubblicità e promozione	11.119,62	07051901	INTERESSI ATTIVI	7,93
06021100	SPESE POSTALI E VALORI BOLLATI	484,77	07052001	RICAVI DA REGIME IVA FORFAIT	7.851,15
06021200	SPESE TELEFONICHE	1.651,84	0705	---> Tot.ALTRI RICAVI E PROVENTI	70.071,88
06021300	ASSICURAZIONI	11,76	07061002	ALTRI PROVENTI CONNESSI	67.879,39
06021400	SPESE STAMPA E GRAFICA	22.299,57	07061003	Rimanenze Finali	21.719,06
06021600	SPESE DI SPEDIZIONE	2.370,39	0706	---> Tot.ALTRI PROVENTI CONNESSI	89.598,45
06021700	SPESE BOLLI	372,00	07091101	SOPRAVVVENIENZE ATTIVE	4.649,94
06021701	diritti CCIAA	20,00	0709	---> Tot.PROVENTI STRAORDINARI	4.649,94
06021800	SPESE INCASSO	659,12	0709	---> Tot.RICAVI E PROVENTI DI ESERCIZIO	406.023,13
06021900	SPESE BANCARIE	652,91			
06022000	MANUTENZIONI E RIPARAZIONI	487,07			
06023000	PROVVIGIONI PASSIVE	274,50			
06023001	ROYALTIES	158,60			
0602	---> Tot.COSTI PER SERVIZI	145.985,27			
06031000	AFFITTI PASSIVI	2.073,40			
06031001	CANONI E LICENZE USO	9.049,81			
06031002	spese condominiali	90,00			
06033000	NOLEGGI	1.717,59			
06033001	SPESE ASSEMBLEE, RIUNIONI, CORSI, MANIFESTAZ	42.726,93			

pag. 1

Questa voce si è ridotta del 79,1% rispetto allo scorso anno (ma abbiamo aumentato lo stesso i ricavi)

Fondi accantonamento

STATO PATRIMONIALE

lista analitica di bilancio

Situazione dal 01/01/2015 al 31/12/2015

Valori espressi in: €

ATTIVITÀ			PASSIVITÀ		
Codice	Descrizione	Importo	Codice	Descrizione	Importo
00011100	COSTI DI RICERCA, SVILUPPO E PUBBLICITA`	1.830,00	01011001	ASSOCIAZIONI	211,57
00011600	COSTI PLURIENNALI	13.627,60	0101	---> Tot.CREDITI V/CLIENTI	211,57
0001	---> Tot.IMMOBILIZZAZIONI IMMATERIALI	15.457,60	00021200	---> Tot.DISPONIBILITA` FINANZIARIE	211,57
00021200	ATTREZZATURE UFFICIO	11.177,67	00021300	Banca Etica	54,00
00021300	ALTRI BENI DI VARIA NATURA	6.463,09	0002	---> Tot.BANCHE	54,00
0002	---> Tot.IMMOBILIZZAZIONI MATERIALI	17.640,76	00032100	---> Tot.LIQUIDITA` E C/C A BREVE	54,00
00032100	Contributi da ric. da Enti Pubblici	25.245,70	00032103		
00032103	contributi da ricevere		0003	---> Tot.IMMOBILIZZAZIONI FINANZIARIE	25.245,70
0003	---> Tot.IMMOBILIZZAZIONI FINANZIARIE	25.245,70	00041300	PRODOTTI FINITI E MERCI	21.719,06
00041300	PRODOTTI FINITI E MERCI	21.719,06	0004	---> Tot.RIMANENZE	21.719,06
0004	---> Tot.RIMANENZE	21.719,06	00	---> Tot.IMMOBILIZZAZIONI E RIMANENZE	80.063,13
00	---> Tot.IMMOBILIZZAZIONI E RIMANENZE	80.063,13	01011000	CLIENTI NAZIONALI	14.691,43
01011000	CLIENTI NAZIONALI	14.691,43	01011002	SOCI	112,80
01011002	SOCI	112,80	0101	---> Tot.CREDITI V/CLIENTI	14.804,23
0101	---> Tot.CREDITI V/CLIENTI	14.804,23	01032100	fatture da emettere	6.400,00
01032100	fatture da emettere	6.400,00	0103	---> Tot.ATTIVITA` FINANZIARIE	6.400,00
0103	---> Tot.ATTIVITA` FINANZIARIE	6.400,00	01071000	CREDITI PER DEPOSITI/CAUZIONI	4.500,00
01071000	CREDITI PER DEPOSITI/CAUZIONI	4.500,00	01072000	PERSONALE C/ACCONTI	24,00
01072000	PERSONALE C/ACCONTI	24,00	01073000	CREDITI VERSO ERARIO	772,62
01073000	CREDITI VERSO ERARIO	772,62	0107	---> Tot.CREDITI DIVERSI	5.296,62
0107	---> Tot.CREDITI DIVERSI	5.296,62	01091000	RATEI ATTIVI	0,04
01091000	RATEI ATTIVI	0,04	01091100	RISCONTI ATTIVI	17.245,63
01091100	RISCONTI ATTIVI	17.245,63	0109	---> Tot.RATEI E RISCONTI ATTIVI	17.245,67
0109	---> Tot.RATEI E RISCONTI ATTIVI	17.245,67	01	---> Tot.DISPONIBILITA` FINANZIARIE	43.746,52
01	---> Tot.DISPONIBILITA` FINANZIARIE	43.746,52	02011001	CASSA MI	783,73
02011001	CASSA MI	783,73	0201	---> Tot.DENARO E VALORI IN CASSA	783,73
0201	---> Tot.DENARO E VALORI IN CASSA	783,73	02021001	BANCA PROSSIMA	74.897,75
02021001	BANCA PROSSIMA	74.897,75	02021002	BAF - BANCA PROSSIMA	5.972,80
02021002	BAF - BANCA PROSSIMA	5.972,80	02021003	PAYPAL	733,83
02021003	PAYPAL	733,83	0501	---> Tot.DEBITI V/FORNITORI	47.575,85
0501	---> Tot.DEBITI V/FORNITORI	47.575,85	05021000	fatture/note spese da ricevere	8.779,07
05021000	fatture/note spese da ricevere	8.779,07	05021001		
05021001			05021002		
05021002			05021003		
05021003			0503		
0503			0504		
0504			0505		
0505			0506		
0506			0507		
0507			0508		
0508			0509		
0509			0510		
0510			0511		
0511			0512		
0512			0513		
0513			0514		
0514			0515		
0515			0516		
0516			0517		
0517			0518		
0518			0519		
0519			0520		
0520			0521		
0521			0522		
0522			0523		
0523			0524		
0524			0525		
0525			0526		
0526			0527		
0527			0528		
0528			0529		
0529			0530		
0530			0531		
0531			0532		
0532			0533		
0533			0534		
0534			0535		
0535			0536		
0536			0537		
0537			0538		
0538			0539		
0539			0540		
0540			0541		
0541			0542		
0542			0543		
0543			0544		
0544			0545		
0545			0546		
0546			0547		
0547			0548		
0548			0549		
0549			0550		
0550			0551		
0551			0552		
0552			0553		
0553			0554		
0554			0555		
0555			0556		
0556			0557		
0557			0558		
0558			0559		
0559			0560		
0560			0561		
0561			0562		
0562			0563		
0563			0564		
0564			0565		
0565			0566		
0566			0567		
0567			0568		
0568			0569		
0569			0570		
0570			0571		
0571			0572		
0572			0573		
0573			0574		
0574			0575		
0575			0576		
0576			0577		
0577			0578		
0578			0579		
0579			0580		
0580			0581		
0581			0582		
0582			0583		
0583			0584		
0584			0585		
0585			0586		
0586			0587		
0587			0588		
0588			0589		
0589			0590		
0590			0591		
0591			0592		
0592			0593		
0593			0594		
0594			0595		
0595			0596		
0596			0597		
0597			0598		
0598			0599		
0599			0600		
0600			0601		
0601			0602		
0602			0603		
0603			0604		
0604			0605		
0605			0606		
0606			0607		
0607			0608		
0608			0609		
0609			0610		
0610			0611		
0611			0612		
0612			0613		
0613			0614		
0614			0615		
0615			0616		
0616			0617		
0617			0618		
0618			0619		
0619			0620		
0620			0621		
0621			0622		
0622			0623		
0623			0624		
0624			0625		
0625			0626		
0626			0627		
0627			0628		
0628			0629		
0629			0630		
0630			0631		
0631			0632		
0632			0633		
0633			0634		
0634			0635		
0635			0636		
0636			0637		
0637			0638		
0638			0639		
0639			0640		
0640			0641		
0641			0642		
0642			0643		
0643			0644		
0644			0645		
0645			0646		
0646			0647		
0647			0648		
0648			0649		
0649			0650		
0650			0651		
0651			0652		
0652			0653		
0653			0654		
0654			0655		
0655			0656		
0656			0657		
0657			0658		
0658			0659		
0659			0660		
0660			0661		
0661			0662		
0662			0663		
0663			0664		
0664			0665		
0665			0666		
0666			0667		
0667			0668		
0668			0669		
0669			0670		
0670			0671		
0671			0672		
0672			0673		
0673			0674		
0674			0675		
0675			0676		
0676			0677		
0677			0678		
0678			0679		
0679			0680		
0680			0681		
0681			0682		
0682			0683		
0683			0684		
0684			0685		
0685			0686		
0686			0687		
0687			0688		
0688			0689		
0689			0690		
0690			0691		
0691			0692		
0692			0693		
0693			0694		
0694			0695		
0695		</			

Anticipi (o debiti finanziari)

STATO PATRIMONIALE

lista analitica di bilancio

Situazione dal 01/01/2015 al 31/12/2015

Valori espressi in:

€

ATTIVITÀ			PASSIVITÀ		
Codice	Descrizione	Importo	Codice	Descrizione	Importo
00011100	COSTI DI RICERCA, SVILUPPO E PUBBLICITA'	1.830,00	01011001	ASSOCIAZIONI	211,57
00011600	COSTI PLURIENNALI	13.627,60	0101	----> Tot.CREDITI V/CLIENTI	211,57
0001	----> Tot.IMMOBILIZZAZIONI IMMATERIALI	15.457,60	0103	----> Tot.DISPONIBILITA' FINANZIARIE	211,57
00021200	ATTREZZATURE UFFICIO	11.177,67			
00021300	ALTRI BENI DI VARIA NATURA	6.463,09	02021005	Banca Etica	54,00
0002	----> Tot.IMMOBILIZZAZIONI MATERIALI	17.640,76	0202	----> Tot.BANCHE	54,00
00032100	Contributi da ric. da Enti Pubblici	25.245,70	0202	----> Tot.LIQUIDITA' E C/C A BREVE	54,00
00032103	contributi da ricevere				
0003	----> Tot.IMMOBILIZZAZIONI FINANZIARIE	25.245,70	04011003	FONDO AMM.TO MACC. UFF. ELETT.	7.596,84
00041300	PRODOTTI FINITI E MERCI	21.719,06	04011004	FONDO AMM.TO ALTRI BENI DI VARIA NATURA	1.706,07
				FONDO AMM.TO COSTI PLURIENNALI	12.895,60
0004	----> Tot.RIMANENZE	21.719,06	04012001	----> Tot.FONDI AMMORTAMENTO	22.198,51
00	----> Tot.IMMOBILIZZAZIONI E RIMANENZE	80.063,13	0401	FONDO ASSICURAZIONE	5.063,88
			04021201	Fondo Coord. Veneto	1.009,17
01011000	CLIENTI NAZIONALI	14.691,43	04021207	Fondo Coord. Lombardia	115,13
01011002	SOCI	112,80	04021208	----> Tot.FONDI PER RISCHI ED ONERI	6.188,18
0101	----> Tot.CREDITI V/CLIENTI	14.804,23	0402	Fondo TFR	17.081,62
01032100	fatture da emettere	6.400,00	04031000	----> Tot.TRATTAMENTO FINE RAPPORTO	17.081,62
0103	----> Tot.ATTIVITA' FINANZIARIE	6.400,00	0403	----> Tot.FONDI ACCANTONAMENTI, SPESE E RISCHI, AMMORTAMENTO	45.468,31
01071000	CREDITI PER DEPOSITI/CAUZIONI	4.500,00	04		
01072000	PERSONALE C/ACCONTI	24,00			
01073000	CREDITI VERSO ERARIO	772,62	05011205	CARTA DI CREDITO	588,63
0107	----> Tot.CREDITI DIVERSI	5.296,62	05011400	CLIENTI C/ACCONTI	99,00
01091000	RATEI ATTIVI	0,04	05011401	anticipi quote associative	89.918,00
01091100	RISCONTI ATTIVI	17.245,63	05011402	anticipi fondo assicurazione	32.652,91
0109	----> Tot.RATEI E RISCONTI ATTIVI	17.245,67	05011403	anticipi fondo BC	798,00
01	----> Tot.DISPONIBILITA' FINANZIARIE	43.746,52	05011404	anticipi per albergatici	11.184,28
			0501	----> Tot.DEBITI FINANZIARI	135.231,82
02011001	CASSA MI	783,73	05021000	FORNITORI NAZIONALI	24.073,15
0201	----> Tot.DENARO E VALORI IN CASSA	783,73	05021001	ASSOCIAZIONI	600,00
02021001	BANCA PROSSIMA	74.897,75	05021002	SOCI	12.000,70
02021002	BAF - BANCA PROSSIMA	5.972,80	0502	----> Tot.DEBITI V/FORNITORI	47.575,85
02021003	PAYPAL	733,83	05032100	fatture/note spese da ricevere	8.779,07

pag.

1

Sono anticipi di somme riscosse nel 2015, che sono di competenza 2016 e che il prossimo anno ci troveremo come ricavi
In pratica è un debito di Fiab con sé stessa

Ratei passivi

STATO PATRIMONIALE

lista analitica di bilancio

Situazione dal 01/01/2015 al 31/12/2015

Valori espressi in:

€

ATTIVITÀ			PASSIVITÀ		
Codice	Descrizione	Importo	Codice	Descrizione	Importo
0202	---> Tot.BANCHE	81.604,38	05033100	DEBITI C/DIPENDENTI E COLLABORATI	5.432,00
02031001	BANCO POSTA	3.810,58	0503	---> Tot.DEBITI DIVERSI	14.211,07
0203	---> Tot.C/C POSTALI	3.810,58	05041005	ERARIO C/IVA	3.088,10
02	---> Tot.LIQUIDITA` E C/C A BREVE	86.198,69	0504	---> Tot.DEBITI VERSO ERARIO	3.088,10
			05051001	ERARIO RIT C/DIPEND E COLLAB	1.322,92
03031004	PERDITE ESERCIZI PRECEDENTI	27.823,77	05051002	ERARIO RIT.ACC.SU PREST.PROF.	2.001,42
0303	---> Tot.UTILE E PERDITE ES. PRECEDENTI	27.823,77	0505	---> Tot.ERARIO C/RITENUTE	3.324,34
03	---> Tot.CAPITALE, RISERVE, FONDI	27.823,77	05061001	I.N.P.S.	3.210,52
			05061002	I.N.A.I.L.	259,89
05032200	BC conto di transito	1.477,00	0506	---> Tot.DEBITI VERSO ISTITUTI DI PREVIDENZA E SICUREZZA SOCIALE	3.470,41
0503	---> Tot.DEBITI DIVERSI	1.477,00	05071000	RATEI PASSIVI	246,59
05	---> Tot.DEBITI	1.477,00	05071100	RISCONTI PASSIVI	1.066,26
			0507	---> Tot.RATEI E RISCONTI PASSIVI	1.066,26
			05	---> Tot.DEBITI	207.967,86
	TOTALE ATTIVITÀ	239.309,11		TOTALE PASSIVITÀ	253.701,73
	PERDITA	14.392,63			
	TOTALE GENERALE	253.701,73		TOTALE GENERALE	253.701,73

Fiab non ha più debiti

Lo scorso anno la voce era di 2.783,68 euro, nel 2013 erano oltre 11.000 euro

La nuova sede

Immobile in Via Enrico Caviglia 3/a, zona Corvetto, Milano
Superficie utile di 132 m²: piano terra, soppalco e primo piano

Dettaglio delle spese:

- 4.500 euro di cauzione
- 3.300 euro per l'intermediazione
- 1.591 euro per l'affitto del mese di dicembre 2015 (incl. spese)
- 5.610 euro per l'arredo

Il canone mensile ammonta a 18.000 euro/anno (1.500 euro/mese)
Spese condominiali pari a 1.100 euro/anno

Gli investimenti

- Nuova unità di personale, per la gestione eventi
- Strumenti di lavoro (computer e programmi)
- Formazione interna (es. Coordinatori regionali invitati a seminario con le Regioni in occasione di Cosmobike)
- Nuovo materiale pubblicitario (es. roll-up)
- Attività di lobby, vedasi la relazione della Presidente

Questi investimenti sono stati fatti su sollecitazione dell'Assemblea e del Consiglio Nazionale, sapendo di avere le risorse e sapendo che avremmo ridotto l'avanzo di gestione annuale

Altre considerazioni

- Abbiamo dovuto saldare Achab (4.910 euro) per avere i dati necessari a svolgere l'edizione 2015 di Bimbibici
- Non abbiamo avuto una donazione promessa di circa 3.300 euro
- Fiab Milano Ciclobby ha donato a Fiab nazionale l'ultimo anno di affitto della sede

La prima è un'uscita non prevista, ma inevitabile.

La seconda è un'entrata prevista che è venuta a mancare

Il terzo è un regalo enorme, di cui dobbiamo essere grati

Autosufficienza di Fiab (dati 2015)

Per sede e personale spendiamo **153.575 euro**
(compresi i collaboratori dei progetti)

Da tesseramento e 5xmille hanno portato **166.460 euro**

La differenza è stata investita nelle campagne di
tesseramento e raccolta di 5xmille

La liquidità corrente è in equilibrio: disponibilità di banca e
crediti correnti coprono ampiamente il fabbisogno corrente

siamo in buona salute finanziaria

Come si rientra?

Il rientro del patrimonio è programmato in 4 anni da adesso. Si ottiene con l'avanzo di gestione, determinato da:

- Aumentando le entrate da tesseramento
- Aumentando le entrate da 5xmille
- Perseverando con il controllo di gestione
- Investendo nel personale per migliorare l'efficienza e l'efficacia di azione
- Facendosi aiutare dai professionisti, interni o esterni, per campagne, consulenze e suggerimenti per migliorare l'azione e la gestione

Il rientro è già in corso

Come si è cercato di dimostrare all'inizio della trattazione, la gestione corrente del 2015 ha:

- Aumentato le entrate
- Ridotto le spese
- Investito le risorse disponibili per l'attività istituzionale, secondo le linee dettate da Assemblea e CN

Il rosso dipende dalle sopravvenienze passive, ed anche considerando queste la perdita è comunque ridotta del 77,52% rispetto all'anno precedente

Relazione dei Revisori dei Conti

Diego Bassi

Marco Celentano

Antonella Longo

Il 2016

Abbiamo già coperto le spese fisse

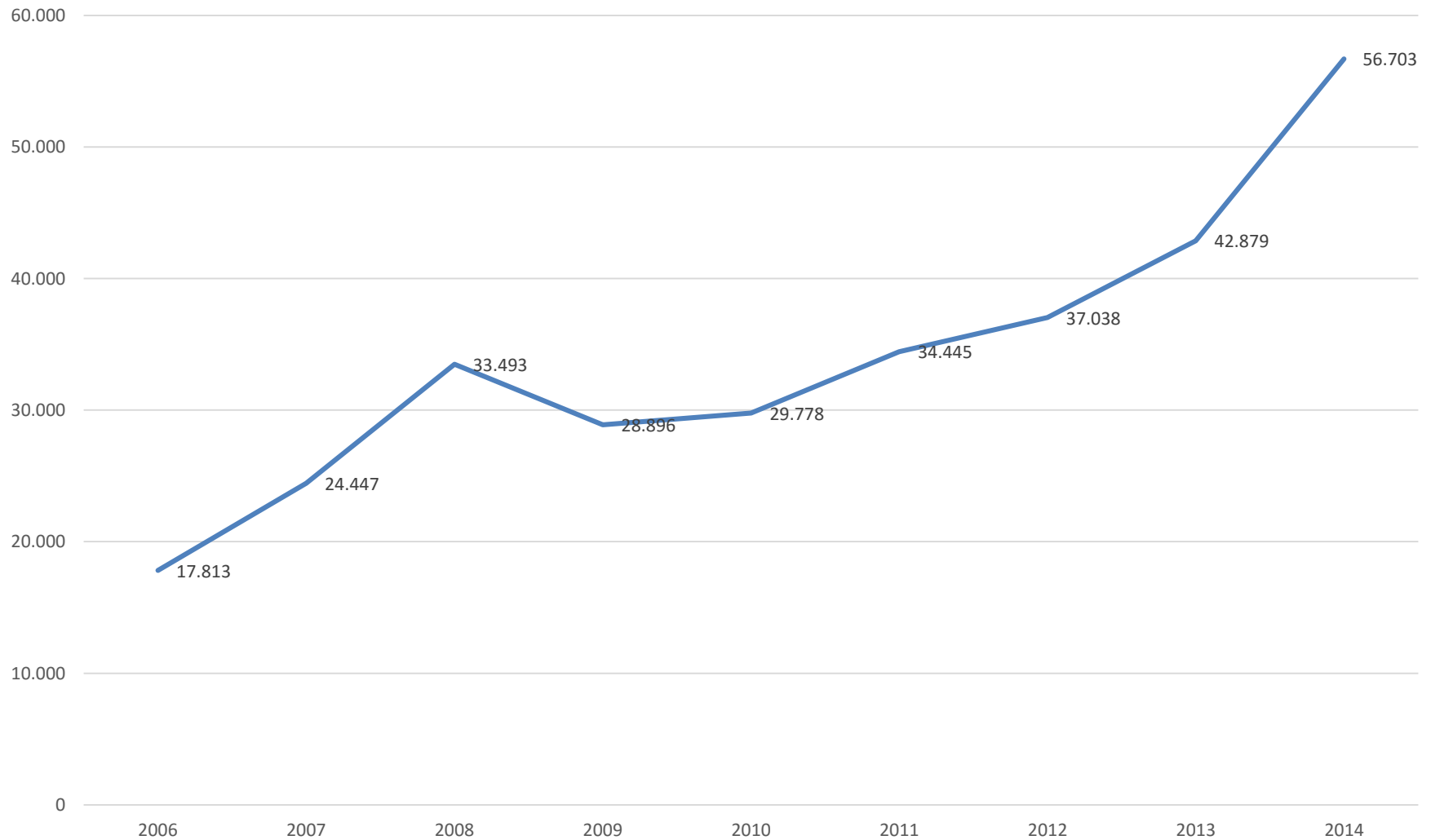
Personale e sede costano (dati 2015) 153.575 €

Da quote anticipate (1/1/2016) e proventi da
5xmille abbiamo già a bilancio 146.621 €

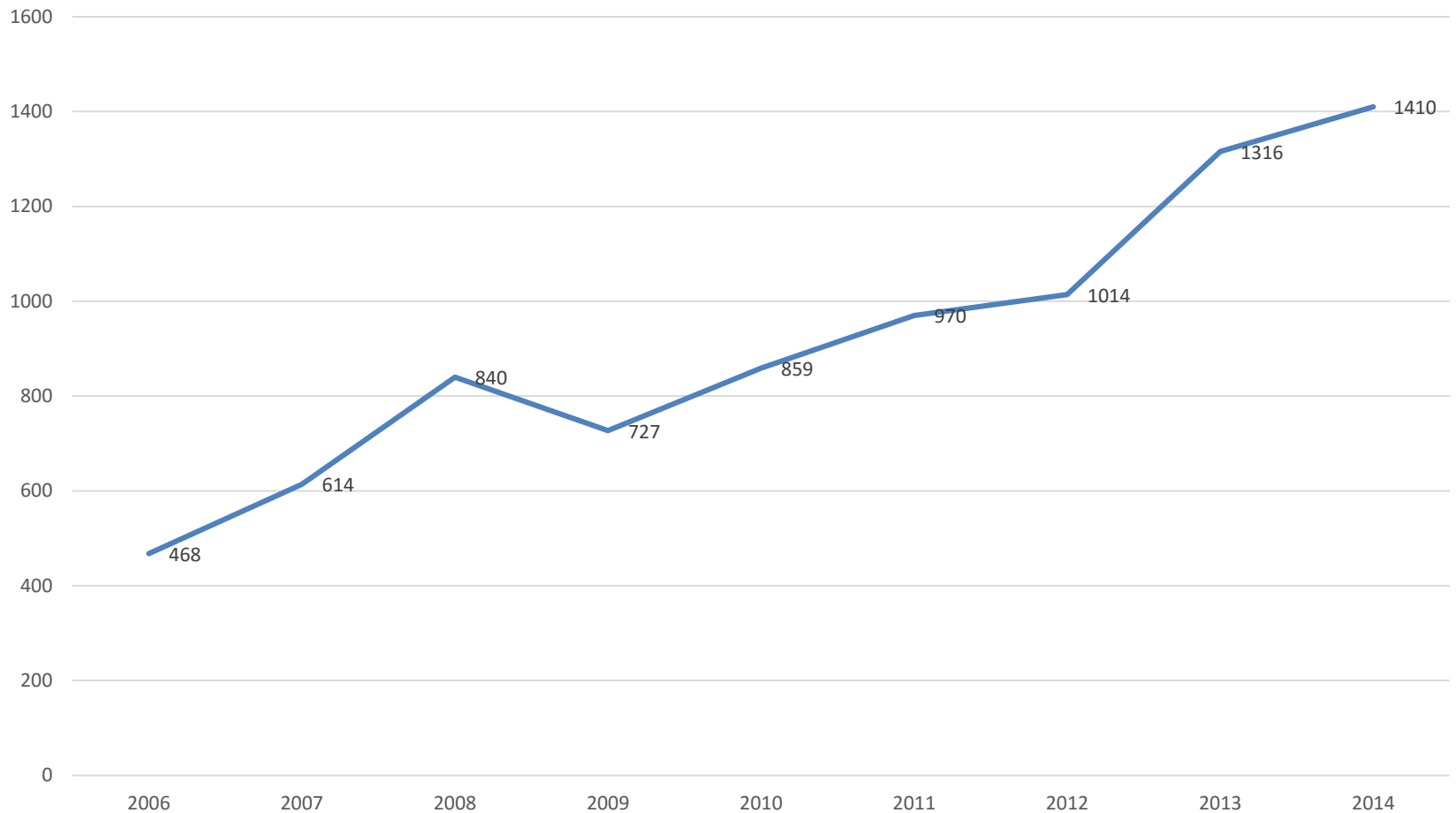
5xmille: 56.703

Quote anticipate: 89.918

Andamento del 5xmille in euro



Andamento del 5xmille: le firme



Touring Club 2.423 - Legambiente 3.290

Personale

Il personale Fiab è composto da:

- Segretario organizzativo, contratto a tempo pieno e indeterminato
- Addetta Albergabici e Biciviaggi, contratto part time a tempo indeterminato
- Contabile, contratto part-time a tempo indeterminato
- Addetta amministrativa, contratto part-time a tempo indeterminato
- Responsabile eventi, contratto part-time a tempo indeterminato
- Project manager B2W, contratto a termine febbraio 2017
- Direttore, contratto part-time con scadenza a luglio 2017