

CONVEGNO NAZIONALE



Comune di Vicenza  
Assessorato all'Ambiente  
Assessorato alla Mobilità  
e Trasporti



# La città del futuro sceglie la bicicletta

Buone pratiche nazionali per  
lo sviluppo della mobilità ciclistica urbana

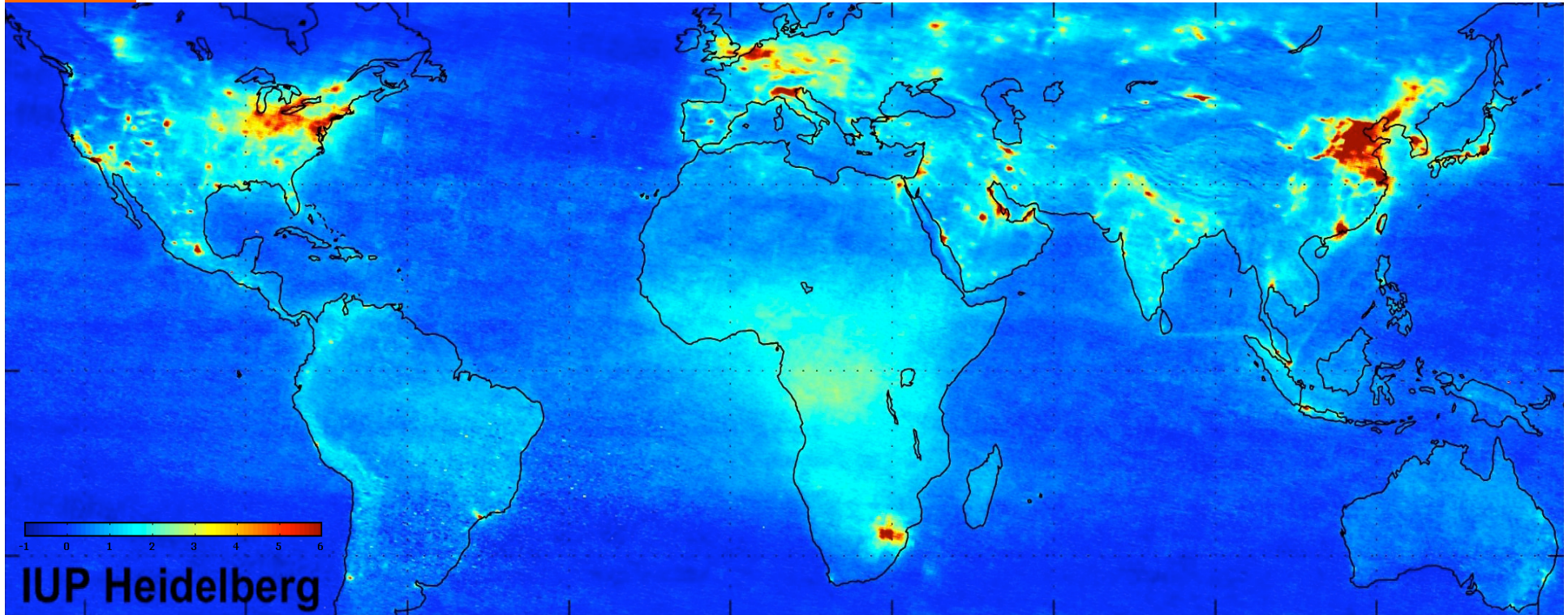
**VENERDÌ 3 OTTOBRE**

Sala dei Chiostrì di Santa Corona  
Contrà Santa Corona, 4 - Vicenza  
Ore 9:30 / 13:30

**VICENZA  
A RUOTA LIBERA**  
Settimana europea della mobilità sostenibile

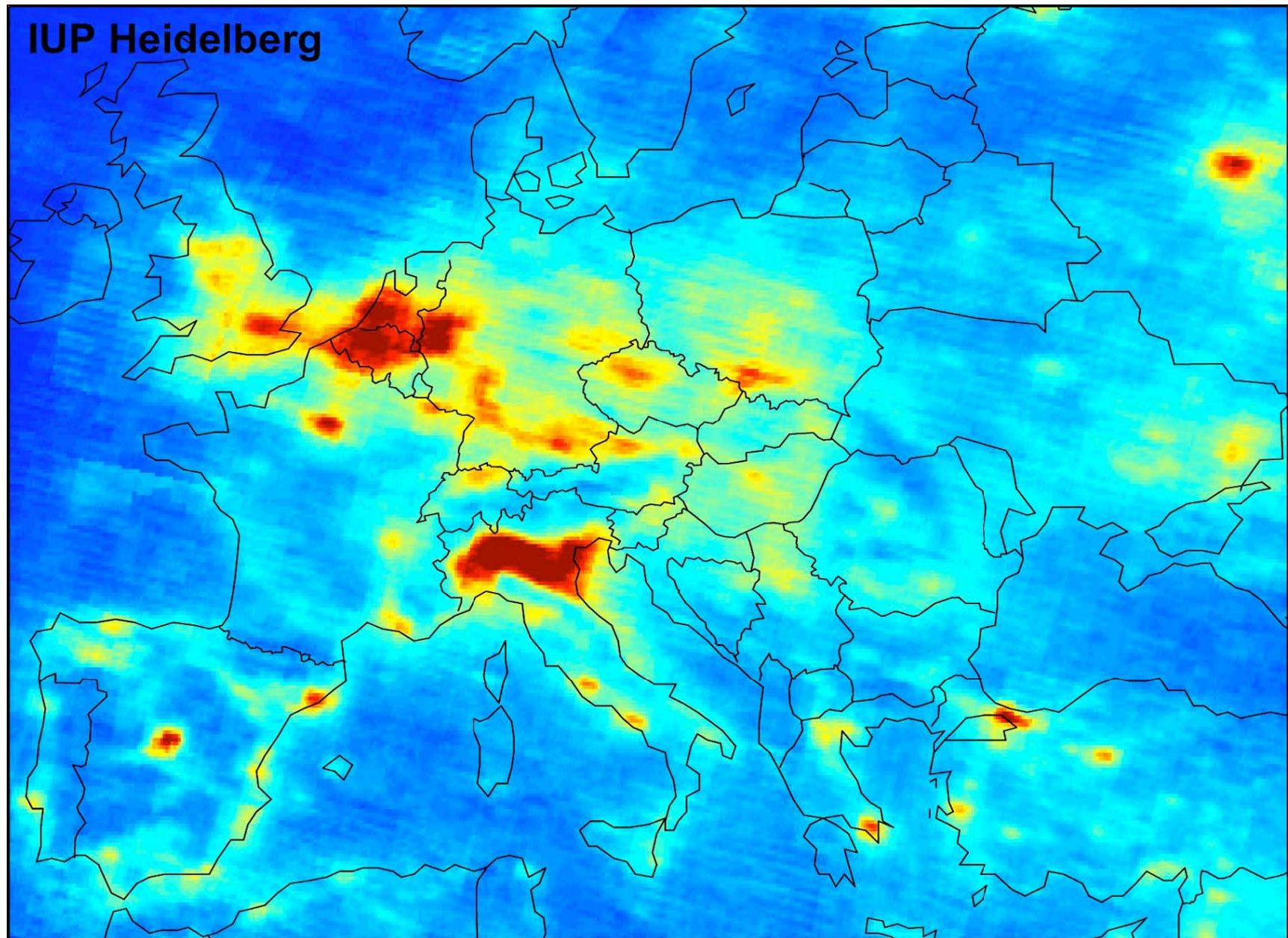


[www.mobilityweek.eu](http://www.mobilityweek.eu)  
[www.comune.vicenza.it](http://www.comune.vicenza.it)



STATO DEL PIANETA

## MAPPA DELL'INQUINAMENTO AEREO GLOBALE





New York,  
Central Park  
5 gennaio 2007

# Cartoline dall'inverno (il più caldo degli ultimi due secoli)

Tra poco arriverà la primavera, quella vera. E diremo addio a una delle stagioni più pazze che la storia del clima abbia mai registrato. Vedere per credere

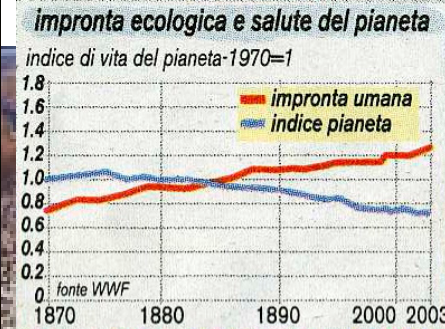
**2003  
ESTATE PIU' CALDA  
DEGLI ULTIMI 500  
ANNI**

**2005  
IL PEGGIORE PER  
NUMERO ED  
INTENSITA' DI  
URAGANI**

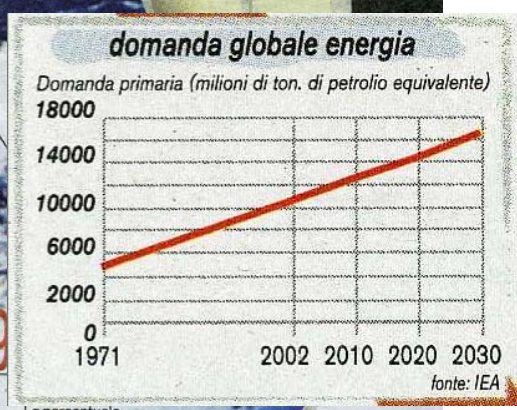
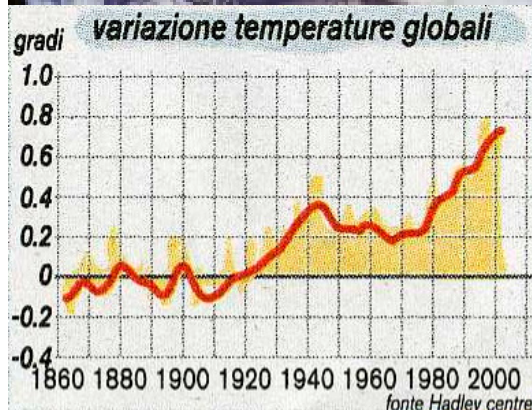
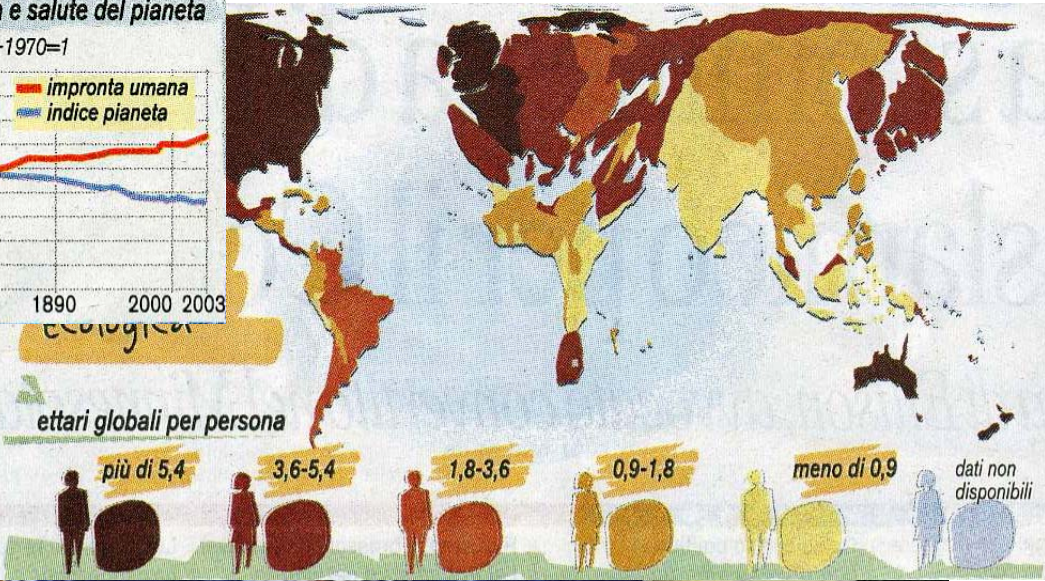
**2005/2006  
MAGGIOR TASSO DI  
SCIOGLIMENTO DEL  
GHIACCIAIO ARTICO**

**2006  
RECORD DI  
ALLUVIONI**

**2006 - 2007  
INVERNO +  
CALDO - 2008?**



gli ettari necessari a soddisfare le esigenze di vita di ogni singolo abitante



STIAMO CONSUMANDO IL PIANETA  
IMPATTI AMBIENTALI DELLE NOSTRE AZIONI

# “Stiamo consumando la Terra”


*Il Wwf: nel 2050 esaurite le risorse. I paesi ricchi i più a rischio*



**30** milioni di tonnellate:  
i rifiuti urbani  
prodotti ogni anno in Italia



**45,3%** la plastica  
recuperata in Italia



**11,3** milioni  
di tonnellate:  
gli imballaggi immessi al  
consumo ogni anno in Italia



**60,6** il legno  
recuperato  
in Italia (record positivo)



**6,3** milioni  
di tonnellate:  
gli imballaggi recuperati  
nel 2002 (55,7% del totale)



**61** milioni di tonnellate:  
i rifiuti prodotti ogni  
anno dall'industria in Italia



**29%** la percentuale  
di rifiuti organici



**16/28%** l'aumento  
dei rifiuti tecnologici nei  
prossimi cinque anni

## QUANTI MONDI CI SERVONO?

*Consumi e rifiuti: per garantire  
a tutti il benessere dei paesi  
industrializzati una **TERRA** sola non basta.  
Ce ne vorranno otto.*

*Se non cambiamo stile di vita*



**MOBILITA' nei CENTRI URBANI**

**PESSIMA QUALITA' dell'ARIA**

- respiriamo 15.000 litri di aria al giorno
- polveri sottili -pm10, pm2,5-
- benzene...

Le riserve di Bruxelles sul piano del governo. Gli ambientalisti criticano Bersani. Rifkin: sull'energia serve una svolta epocale

“

ECONOMIA

Mot

+ 15 2007

di

AZIONE CLIMATIC

ENVIRONMENT

- 6 2008

Per effetto

E

“Si

EFFET

di ogni sommersi che attendono di essere esplorati

Trinchieri



# UN SISTEMA INTEGRATO PER LA SOSTENIBILITA' DEL COSTRUIRE

## ECOLOGIA

Energia  
Risorse  
Equilibrio del  
costruito con  
l'ambiente

## SOCIETA'

Salute e benessere  
Informazione  
Crescita culturale  
Partecipazione attiva del  
cittadino

## ECONOMIA

Il costo e il valore  
economico reali della  
sostenibilità per il  
ciclo produttivo

# MOBILITA' SOSTENIBILE



*Elementi di insostenibilità*

*2003 ----- 33.800.000 veicoli*

*587 veicoli x ogni abitante*

*+ 20% di CO<sub>2</sub>*

*= 30% di CO<sub>2</sub> emessa in  
atmosfera*

**INQUINAMENTO**  
L'Italia non si trova  
in buona posizione  
rispetto ai parametri  
stabiliti  
a Bruxelles

# MOBILITA' nei CENTRI URBANI RIDUZIONE della SICUREZZA

Troppe auto, pochi mezzi pubblici. L' Eurobarometro fotografa il nostro traffico in tilt. Con l'aria che diventa irrespirabile



## Ingorgo Italia

# SOGGETTI COLPITI

- **Ciclisti**
- **Pedoni**
- **Bambini**
- **Anziani**





**COMUNI , Province e Regioni  
possono promuovere  
la MOBILITA' SOSTENIBILE per  
migliorare la QUALITA' dell'ARIA  
e della VITA dei CITTADINI**